

## ХРАНЕНИЕ

При погрузке и хранении не тащить и не кидать. Террасный настил храните в горизонтальном положении на ровной поверхности, желательно в упаковке от производителя, на деревянном поддоне или на деревянной лаге 50 мм, между которыми расстояние не больше чем 500 мм. Хранить в хорошо вентилируемом помещении

## РЕЗКА

Для резки дерево-пластикового композита подходят обычные инструменты для резки по дереву, следует избегать пилу с большим зубом.

## СВЕРЛЕНИЕ И КРЕПЛЕНИЕ

Для закрепления дерево-пластикового композита нужно всегда предварительно сверлить отверстия под винты. В случае заборных досок сверло должно быть от 0,5 до 1,0 мм больше винта. Например, для винта диаметром 4 мм необходимо выбрать сверло диаметром 4,5-5,0 мм. При сверлении нужно периодически вынимать сверло, чтобы в отверстие не забивалась крошка.

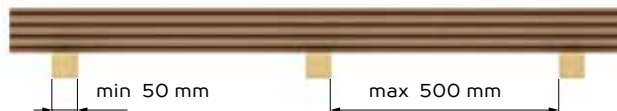
## МАТЕРИАЛЫ И ИНСТРУМЕНТЫ

Необходимые материалы:

- Заборная доска
- Винты

Необходимые инструменты:

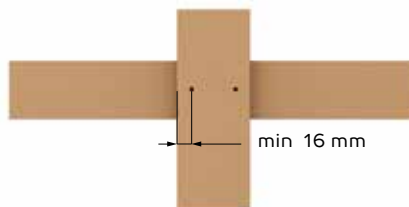
- Аккумуляторная дрель (буровые сопла и крестообразная)
- Пила
- Карандаш
- Защитное оборудование (очки, перчатки и т. д.)



## УСТАНОВКА ЗАБОРА


**ВВ! Дерево-пластиковый композит нельзя устанавливать гвоздями.**

Для установки забора подходят винты, заклёпки (для металла) и болты. Отверстие нужно сверлить минимум 16мм от края.



## ПОКРЫТИЕ ВЕРХНЕГО КРАЯ

Верхний край забора рекомендуем покрывать жестяным профилем. При использовании жестяного профиля обязательно предварительно просверлить отверстия. При этом нужно использовать сверло размером меньше шурупа. Например при использовании шурупа 4 мм нужно брать сверло размером 3мм.



## КОНСТРУКЦИЯ ЗАБОРА

Для конструкции забора подходят обычные металлические, деревянные и каменные столбы.

Заборы разделены на два типа установки:

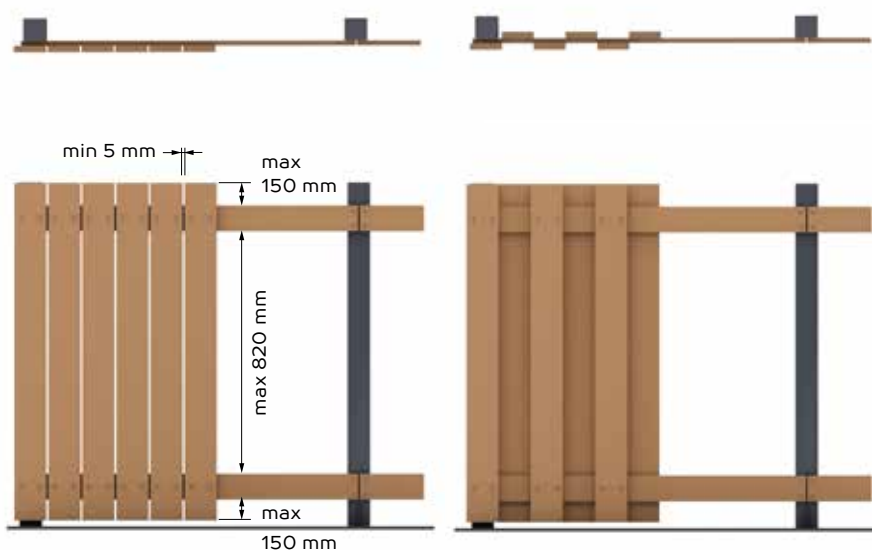
1. Вертикальная установка
2. Горизонтальная установка

### Вертикальные заборы

Заборные доски прикрепляются к металлическим или деревянным рейкам. Рекомендуемые минимальные размеры реек:

- Деревянные рейки 95x45 мм
- Металлические рейки 60x20x1,5 мм

Рейки должны быть прикреплены к столбам так, чтобы расстояние между ними не превышало 820 мм. Рекомендуемый максимальный размер реек 2,7 м.



### Горизонтальные заборы

Заборные доски прикрепляются к металлическим или деревянным столбам. Максимальные расстояния между поддерживающими столбами:

- Заборная доска 100x20 мм – расстояния между поддерживающими столбами до 1500 мм
- Заборная доска 80x15 мм – расстояния между поддерживающими столбами до 800 мм

